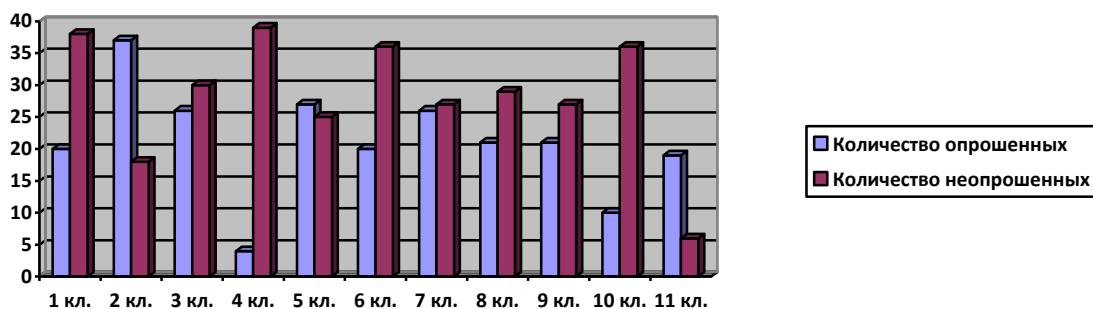


## Информационно-аналитическая справка

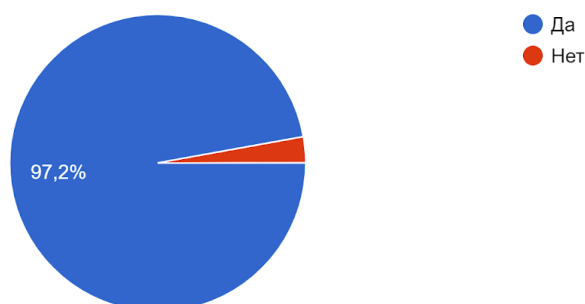
Обработка анкет «Уровень удовлетворенности родителей качеством образования» показала следующие результаты.

В анкетировании приняли участие – 231 человек (43%).

Классы	Начальная школа				Средняя школа					Старшая школа	
	1 классы	2 классы	3 классы	4 классы	5 классы	6 классы	7 классы	8 классы	9 классы	10 классы	11 классы
К-во уч-ся в параллели	58	55	56	43	52	56	53	50	48	46	25
Опрошено	20	37	26	4	27	20	26	21	21	10	19
Итого											
%	34%	67%	46%	9%	52%	36%	49%	42%	44%	22%	76%



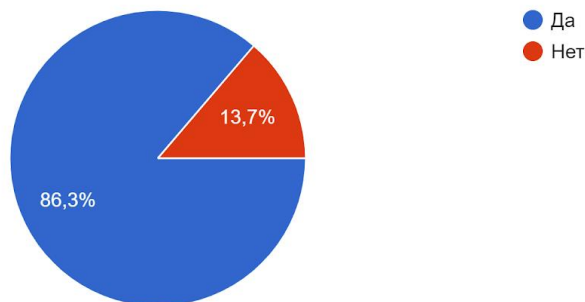
1. На вопрос «Нравится ли Вам школа, в которой учится Ваш ребенок?» даны следующие ответы:



**Вывод:**

Среди опрошенных 225 человек (97,2%) довольны учебным заведением. 6 человек (2,8%) – выразили недовольство.

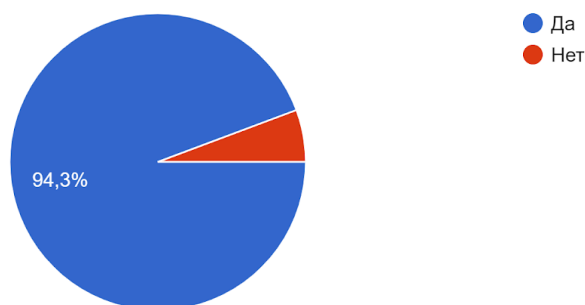
2. Образовательный процесс в школе ориентирован на развитие личности каждого ребенка



*Вывод:*

*202 родителя (86,3%) дают положительную оценку организации образовательного процесса в школе, полагая, что он ориентирован на развитие личности каждого обучающегося. Несогласие выразили 29 человек (13,7%).*

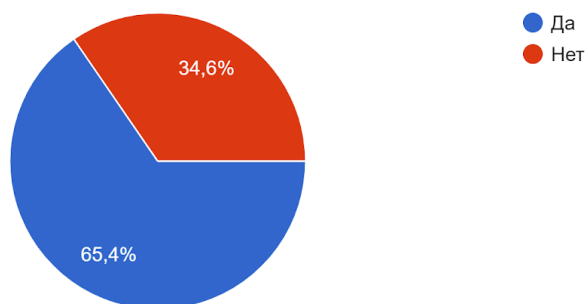
**3. Методы обучения и воспитательного воздействия по отношению к ребенку обычно приводят к хорошему результату**



*Вывод:*

*Как полагают 219 человек (94,3%) методы обучения и воспитательного воздействия по отношению к ребенку обычно приводят к хорошему результату, не согласны 12 человек (5,7%)*

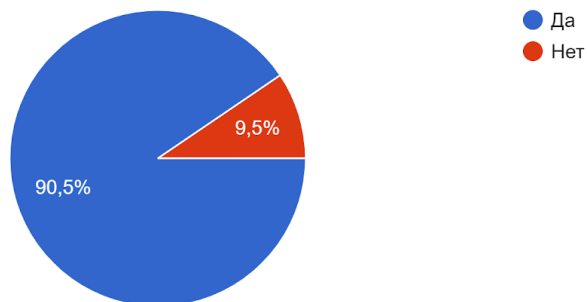
**4. В школе ученики и родители имеют право выбирать содержание образования (спец. курсы, элективные курсы, профили и др.)**



*Вывод:*

*138 человек (65,4%) считают, что в школе ученики и родители имеют право выбирать содержание образования. Не согласны 73 человека (34,6%).*

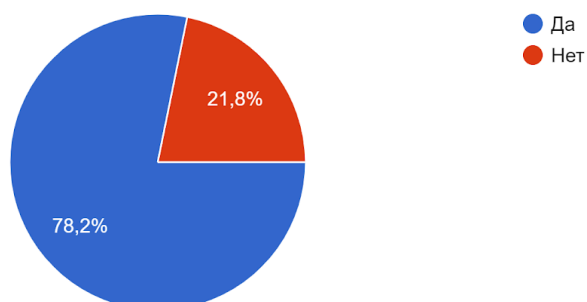
**5. Учителя правильно и своевременно контролируют результаты обучения ребенка**



*Вывод:*

*211 человек (90,5%) полагают, что учителя правильно и своевременно контролируют результаты обучения их ребенка, однако, 20 человек (9,5%) выражают противоположное мнение.*

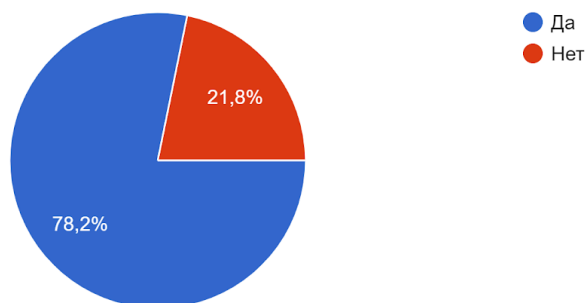
**6. Педагоги учитывают индивидуальные особенности ребенка**



*Вывод:*

*185 человек опрошенных (78,2%) считают, что педагоги учитывают индивидуальные особенности ребенка, 46 человек (21,8% не согласны)*

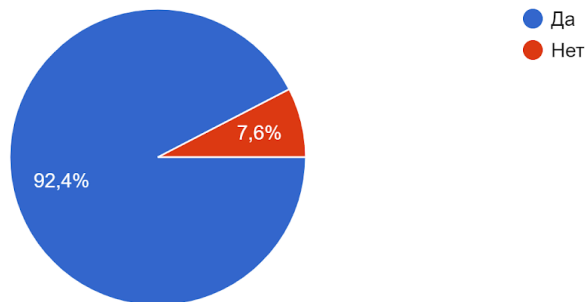
**7. Считаете ли Вы, что школа имеет хорошую материально-техническую базу**



*Вывод:*

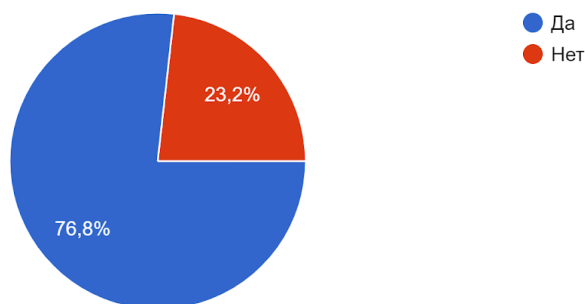
*185 человек (78,2%) считают, что учебное заведение имеет хорошую материально-техническую базу. 46 человек (21,8%) считают ее недостаточной.*

**8. Организация питания в школе на удовлетворительном уровне**



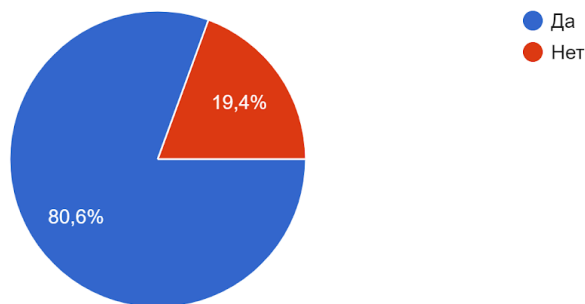
**Вывод:**  
215 человек (92,4%) довольны организацией питания в школе. Не довольны 16 человек (7,6%).

**9. В школе проводится много интересных мероприятий**



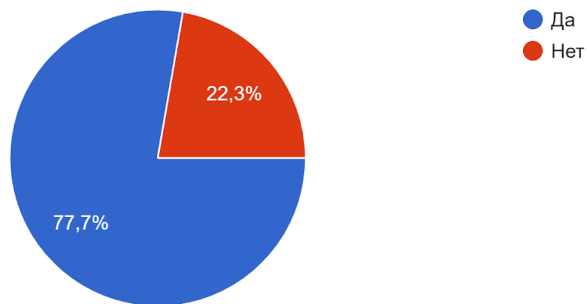
**Вывод:**  
182 человека (76,8%) считают, что в школе проводится достаточное количество интересных мероприятий. 49 человек (23,2%) считают иначе.

**10. У детей есть возможность интересно проводить свободное (внеурочное) время в школе**



**Вывод:**  
190 человек (80,6%) считают, что у детей есть такая возможность. 41 человек (19,4%) считает, что возможность интересно проводить свободное (внеурочное) время в школе у детей отсутствует.

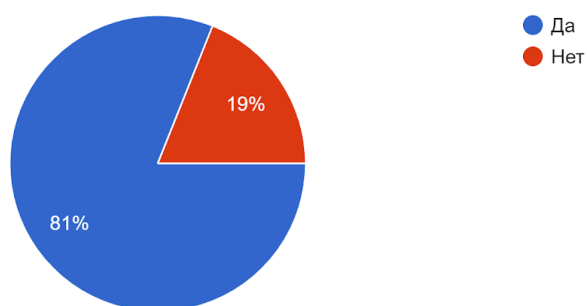
**11. Для решения задач обучения и воспитания школа удачно сотрудничает с другими организациями, другими школами, детскими центрами**



**Вывод:**

Среди опрошенных 184 человека (77,7%) считают, что для решения задач обучения, и воспитания школа удачно сотрудничает с другими организациями, другими школами, детскими центрами. 47 человек (22,3%) полагают, что еще используются не все возможности.

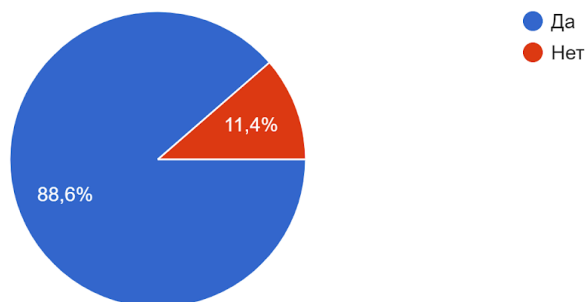
**12. Учебная нагрузка равномерно распределена в течение недели**



**Вывод:**

191 человек (81%) довольны распределением учебной нагрузки в течение недели учебным заведением. 40 человек (19%) – нет.

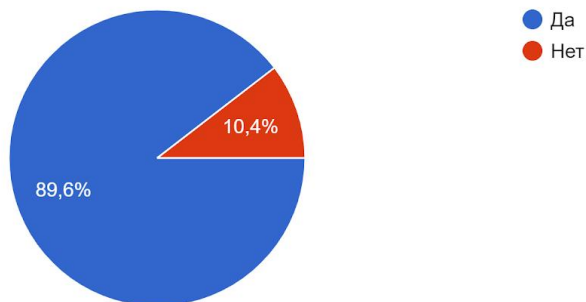
**13. Удовлетворены ли Вы уровнем профессиональной подготовки педагогов школы**



**Вывод:**

207 человек (86,6%) вполне удовлетворены уровнем профессиональной подготовки педагогов школы. 24 человек (11,4%) не устраивает качество подготовки.

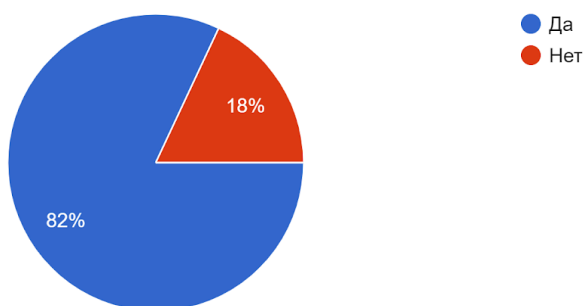
**14. Управление школой, которое осуществляет администрация, способствует улучшению образовательного процесса**



**Вывод:**

209 человек (89,6%) довольны тем, как осуществляется управление школой, осуществляемое администрацией, и полагают, что оно способствует улучшению образовательного процесса. 22 человека (10,4%) придерживаются другого мнения.

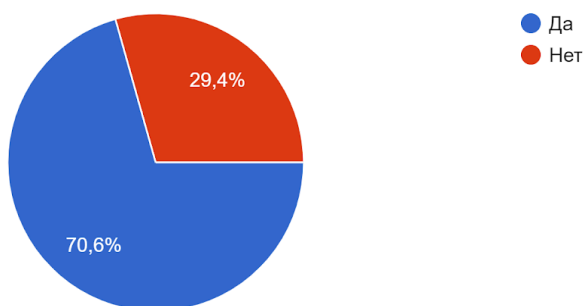
**15. В школе заботятся о здоровье детей, о предупреждении перегрузок**



**Вывод:**

193 человека (82%) довольны тем, как в школе заботятся о здоровье детей и предупреждении перегрузок. 38 человек (18%) – нет.

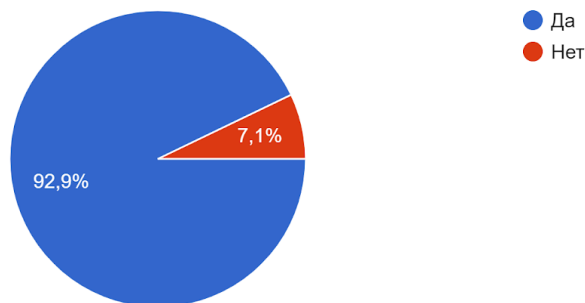
**16. При принятии управленческих решений администрация считается с мнением детей и родителей.**



**Вывод:**

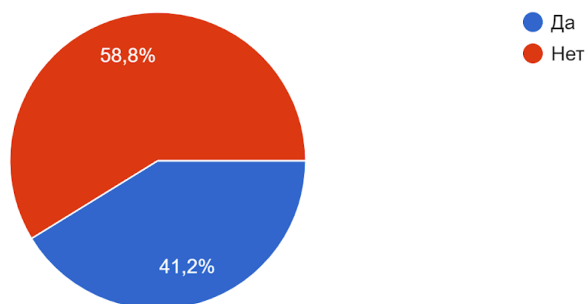
169 человек (70,6%) полагают, что при принятии управленческих решений администрация считается с мнением детей и родителей. 62 человека (29,4%) считают, что нет.

**17. У администрации школы всегда можно получить ответы на вопросы по организации образовательного процесса**



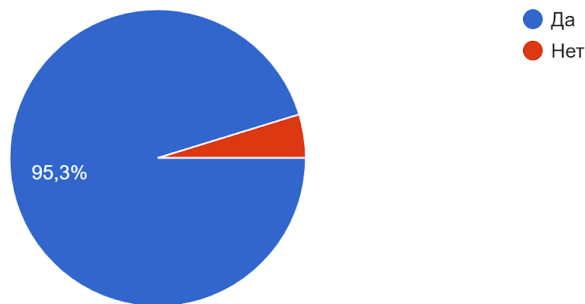
**Вывод:**  
216 человек (92,9%) согласны с данным утверждением. 15 человек (7,1%) не согласны.

**18. Пользуется ли Ваш ребенок услугами репетиторов**



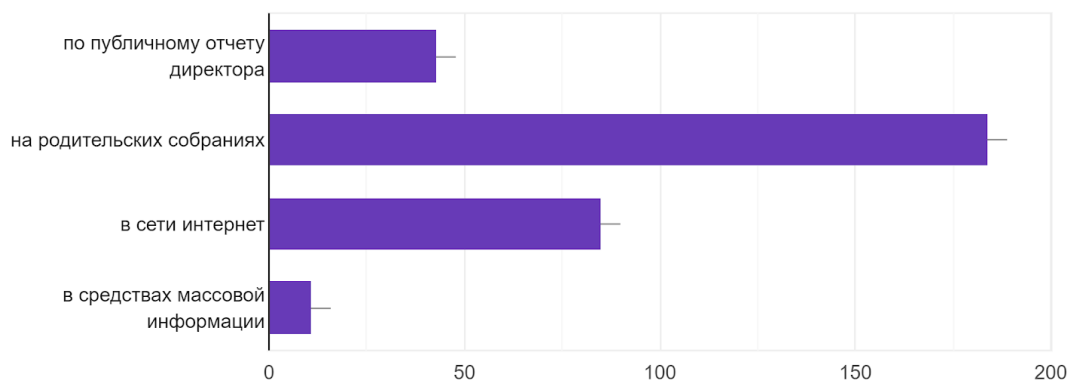
**Вывод:**  
Среди опрошенных 107 человек (41,2%) прибегают к услугам репетиторов. 124 учащихся (58,8%) данной услугой не пользуются.

**19. Родители в достаточной степени информированы о деятельности школы, об основных событиях в ней**



**Вывод:**  
221 человек (95,3%) считают, что они в достаточной степени информированы о деятельности школы, об основных событиях в ней. 10 человек (4,7%) так не считают.

- 20. Вы узнаете о качестве образования в Вашей школе:**
- а. по публичному отчету директора**
  - б. на родительских собраниях**
  - в. в сети интернет**
  - г. в средствах массовой информации**

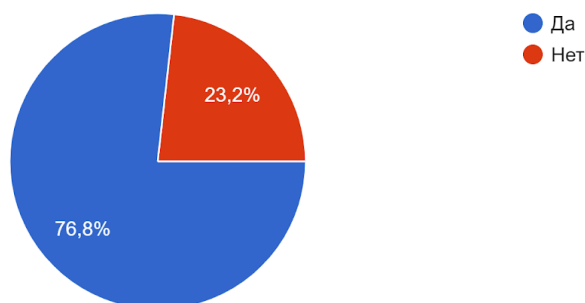


**Вывод:**

О качестве образования респонденты узнают через публичное выступление директора, родительские собрания, интернет-портал, средства массовой информации.

а. 20,4% б. 87,2% в. 40,3% г. 5,2%

**21. Результаты Вашего ребенка удовлетворяют Вашим ожиданиям**



**Вывод:**

Среди 231 опрошенного 182 человека (76,8%) довольны результатами ребенка. 49 человек (23,2%) результаты не удовлетворяют.

**Общие выводы:**

Исходя из результатов анкетирования, были сделаны следующие выводы:

1. Активно привлекать родительскую общественность к участию в общешкольных собраниях, на которых директор ежегодно знакомит с правом выбора содержания образования (спец. курсы, элективные курсы, профили и др.), а также докладывает о результатах сотрудничества школы с другими организациями, другими школами, детскими центрами.
2. Провести день открытых дверей в школе для родительской общественности с целью посещения уроков учителей-предметников и оценки ситуации учета преподавателем индивидуальных особенностей ребенка.
3. Продолжить материально-техническое оснащение базы школы.
4. Активно привлекать родительскую общественность к участию в общешкольных внеклассных мероприятиях.
5. Активно привлекать родительскую общественность к контролю качества организации питания «Родительский контроль», заседаниям Управляющего Совета школы.